

ระบบการรายงานข้อมูล CMI

<https://cmi.moph.go.th/>

กองบริหารการสาธารณสุข
20 พฤศจิกายน 2566

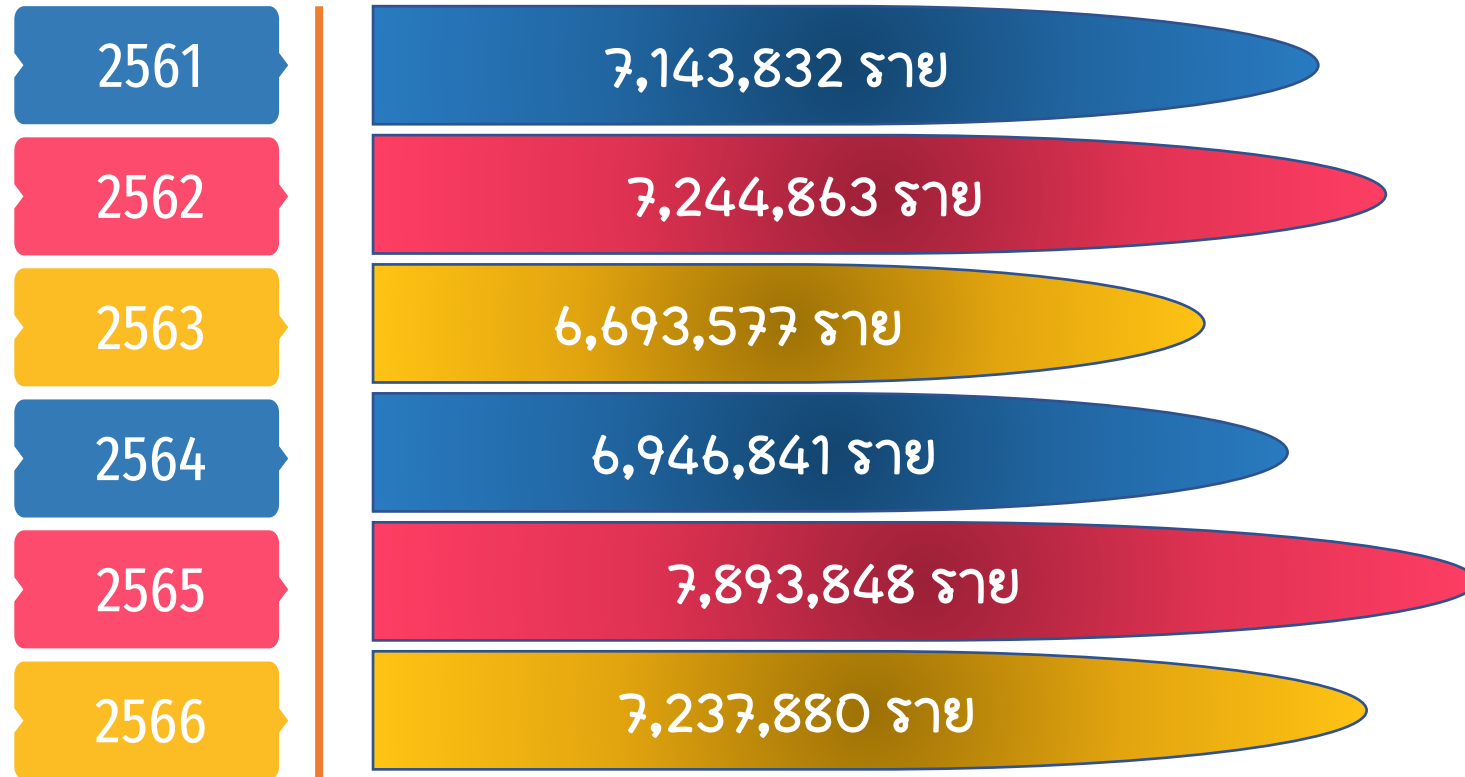
วิโรจน์ รัชตถุงการสกุล
นักวิชาการสถิติชำนาญการ โรงพยาบาลราชบุรี
วท.ม.คณิตศาสตร์และเทคโนโลยีสารสนเทศ



การส่งและข้อมูลไปใช้งาน



สรุปส่งข้อมูล






การส่งและข้อมูลไปใช้งาน



ช่องทางการส่งข้อมูล



DRGsIndex6
22/06/2564 15:47
2.15 MB



6510677_tgrp6.3.5.csv



<https://cmi.moph.go.th/>



ประมวลผลเพื่อจัดทำรายงาน



รอประมวลผล 1 คืน



สรุปส่งข้อมูลรายโรงพยาบาล

OPEN IMMEDIATELY



การนำข้อมูลไปใช้งาน




การนำข้อมูลไปใช้งาน


CMI@MoPH

- Dashboard
- Upload CMI Data
- Report
- Inspection
- Utility
- FAQ
- Contact Team

Sub-menu items:

- ✓ สรุปรายงานภาพรวม
- ✓ สรุปรายงานหน่วยงาน 
- ✓ รายงานเฉพาะเรื่อง
- ✓ สรุปรายงานส่งข้อมูล
- ✓ การตรวจราชการ
- ✓ Service Plan

หน้าหลัก / รายการสรุปรายงานหน่วยงาน

| # | ชื่อเมนู |
|---|---|
| 1 | รายงานข้อมูล CMI รายงานหน่วยงาน  |
| 2 | รายงานข้อมูล ร้อยละของผู้ป่วยในที่ RW<0.5 (ไม่รวมคลอดและเด็กแรกเกิดปกติ) |
| 3 | รายงานข้อมูล จำแนกตามกลุ่มผ่าตัด / ไม่ผ่าตัด (Major Diagnosis Categories:MDC) |
| 4 | รายงานข้อมูลจำแนกตามกลุ่มวินิจฉัยโรคหลัก |
| 5 | รายงานข้อมูลจำแนกตามสิทธิ์การรักษาพยาบาล |
| 6 | รายงานสรุปรายงาน CMI แบบ Service Plan Model |
| 7 | รายงานจำแนกตาม Diagnosis Related Groups (รายงานบริการ) |



การนำข้อมูลไปใช้งาน

Search

ตามเงื่อนไข ดังนี้

ปีงบประมาณ
2567

เขตสุขภาพ
เลือกทั้งหมด

ช่วงเวลาประมวลผล
ครั้งที่ 2 (ต.ค. - ก.ย.)

ประเภทโรงพยาบาล
เลือกทั้งหมด

จังหวัด
เลือกทั้งหมด

ประเภทบริการ (Service Plan)
เลือกทั้งหมด

โรงพยาบาล
เลือกทั้งหมด

ค้นหา

ปีงบประมาณ

2567

ประเภทโรงพยาบาล

เลือกทั้งหมด

ประเภทบริการ (Service Plan)

เลือกทั้งหมด

เขตสุขภาพ

เลือกทั้งหมด

จังหวัด

เลือกทั้งหมด

โรงพยาบาล

เลือกทั้งหมด

ครั้งประมวลผล

ครั้งที่ 1 (ต.ค. - มี.ค.) ครั้งที่ 2 (ต.ค. - ก.ย.)

ค้นหา

ปิด



การนำข้อมูลไปใช้งาน

ค้นหา ✕

ปีงบประมาณ

ประเภทโรงพยาบาล

ประเภทบริการ (Service Plan)

เขตสุขภาพ

จังหวัด

โรงพยาบาล

ครั้งประมวลผล ครั้งที่ 1 (ต.ค. - มี.ค.) ครั้งที่ 2 (ต.ค. - ก.ย.)

Search ตามเงื่อนไข ดังนี้

ปีงบประมาณ

2566

เขตสุขภาพ

เขตสุขภาพที่ 5

ช่วงเวลาประมวลผล

ครั้งที่ 2 (ต.ค. - ก.ย.)

ประเภทโรงพยาบาล

เลือกทั้งหมด

จังหวัด

เลือกทั้งหมด

ประเภทบริการ (Service Plan)

A

โรงพยาบาล

เลือกทั้งหมด

ส่งออก Excel ตามเงื่อนไข (All Data)

| จังหวัด | รหัส | โรงพยาบาล | ประเภท | เตียง | จำนวน เดือนที่ส่ง | จำนวน ส่ง | จำนวน คำนวณ | วันนอน รวม | อัตรา ครองเตียง | Sum AdjRW | CMI | Minimum AdjRW | Maximum AdjRW | เกณฑ์ |
|----------------|-------|-------------------|--------|-------|----------------------|--------------|----------------|---------------|--------------------|--------------|------|------------------|------------------|-------|
| เขตสุขภาพที่ 5 | | | | | | | | | | | | | | |
| ราชบุรี | 10677 | รพ.ราชบุรี | A | 864 | 12 | 45,175 | 45,164 | 236,625 | 75.03 | 98,617.60 | 2.18 | 0.19 | 47.61 | 1.60 |
| สุพรรณบุรี | 10678 | รพ.เจ้าพระยายมราช | A | 710 | 12 | 44,303 | 44,303 | 226,485 | 87.40 | 86,102.40 | 1.94 | 0.19 | 47.61 | 1.60 |
| นครปฐม | 10679 | รพ.นครปฐม | A | 860 | 11 | 44,098 | 44,098 | 249,269 | 86.52 | 90,089.60 | 2.04 | 0.19 | 69.82 | 1.60 |
| สมุทรสาคร | 10734 | รพ.สมุทรสาคร | A | 696 | 12 | 47,559 | 47,361 | 204,393 | 80.46 | 80,444.20 | 1.70 | 0.19 | 36.68 | 1.60 |

หมายเหตุ:

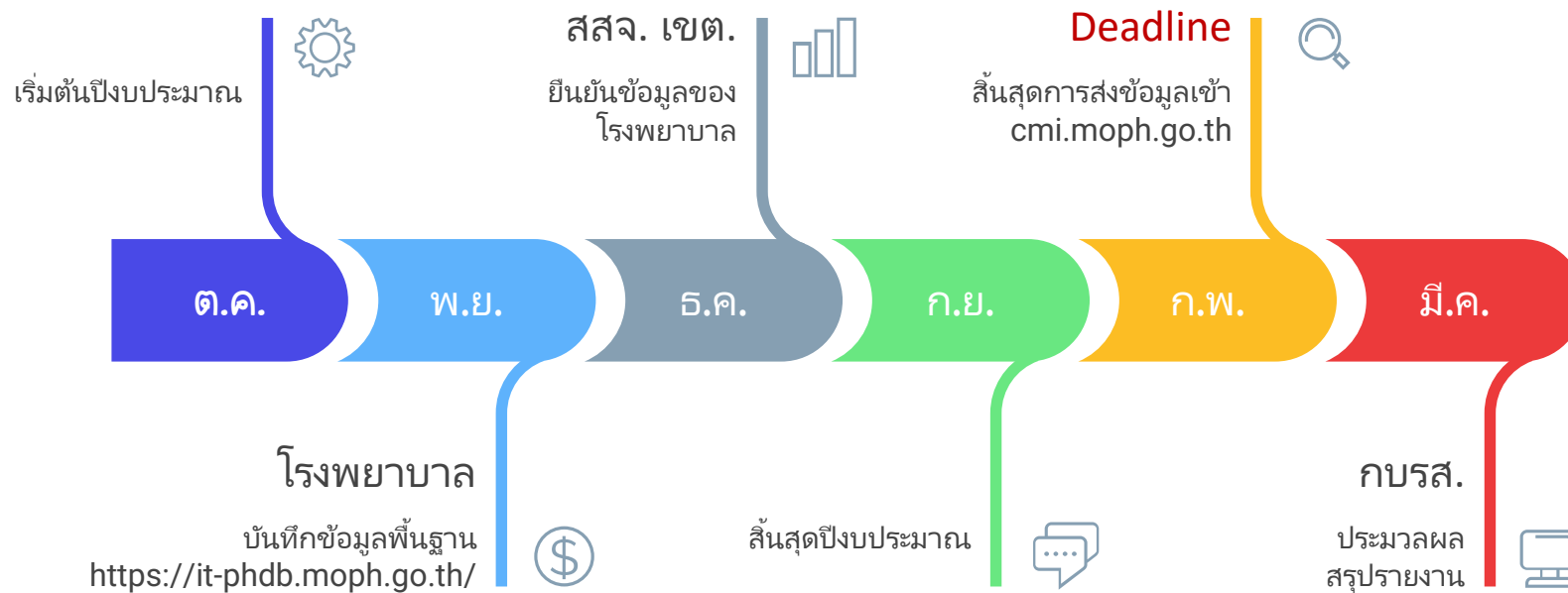
- ประมวลผล เมื่อ 19 พ.ย. 66



ระยะเวลาการส่งข้อมูล



การส่งข้อมูล สามารถส่งได้ถึงเมื่อไร? มีการสิ้นสุดการส่งข้อมูลหรือไม่?

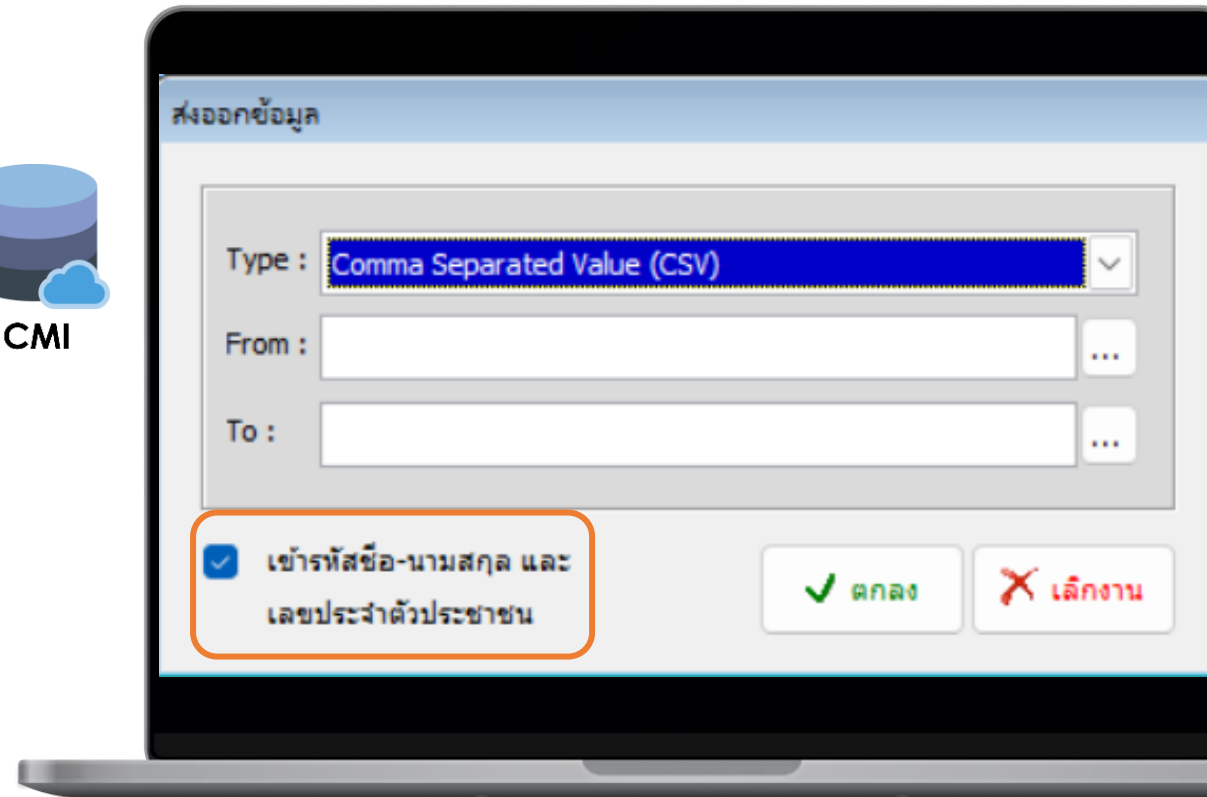
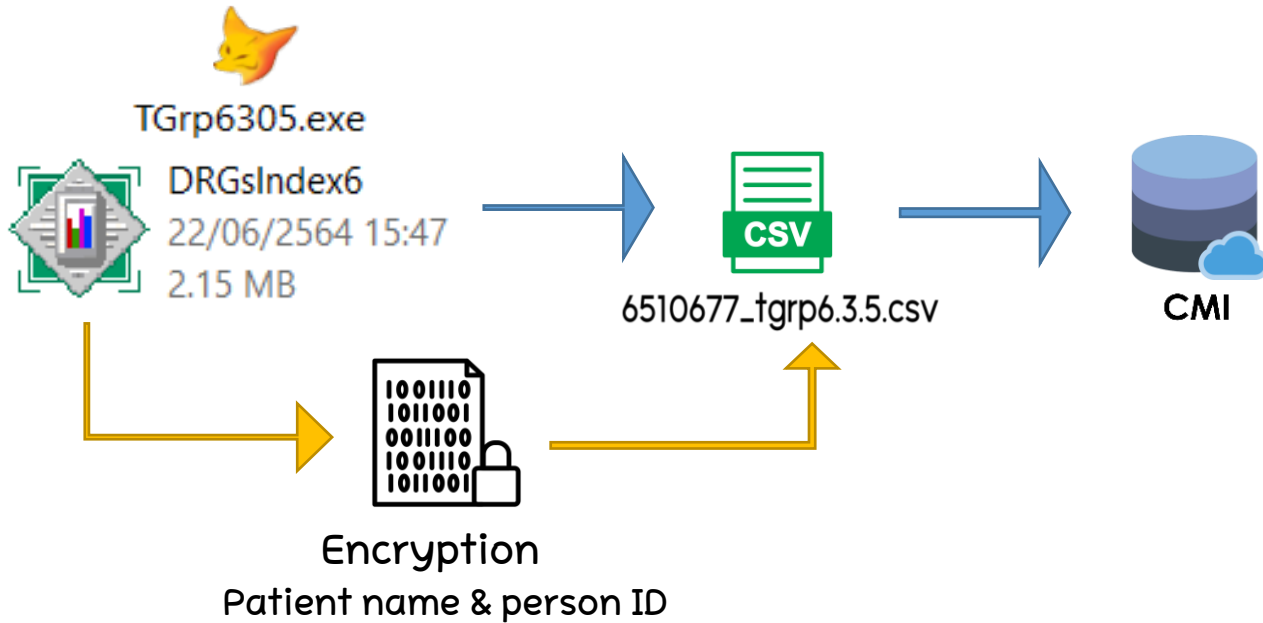




ความปลอดภัยของข้อมูล



ข้อมูลมีความปลอดภัยหรือไม่?





คำถามที่ถามบ่อย



เราจะแก้ไขข้อมูลที่ส่งมาแล้วอย่างไร?

แนวทางแก้ไขข้อมูลที่ส่งขึ้น CMI@MoPH สรุปได้ดังนี้



ข้อมูล Discharge เท่าเดิม CMI@MoPH แก้ไขอัตโนมัติ
ข้อมูล Discharge =100 ราย ส่งมา update
Discharge =100 ราย
CMI@MoPH แก้ไขอัตโนมัติ **ไม่ต้องแจ้ง**



ข้อมูล Discharge มากกว่าเดิม CMI@MoPH เพิ่มอัตโนมัติ
ข้อมูล Discharge =100 ราย ส่งมา update
Discharge =101 ราย
CMI@MoPH เพิ่มอัตโนมัติ **ไม่ต้องแจ้ง**



ข้อมูล Discharge น้อยกว่าเดิม
ข้อมูล Discharge =100 ราย ส่งมา update
Discharge =99 ราย

ให้ upload ข้อมูลที่ถูกต้องของเดือนที่ต้องการแก้ไข
ขึ้นมาก่อน เสร็จแล้ว **รบกวนแจ้ง** hocde และเดือนปีที่
upload และ tag ชื่อผม @Happy-CMI@MoPH ใน line
กลุ่ม CMI@MoPH นี้ได้เลย ครับ





คำถามที่ถามบ่อย



เราจะแก้ไขข้อมูล "เตียง" โรงพยาบาลไม่ตรงกับ "เตียง" ของ CMI@MoPH อย่างไร?



อยู่ในระยะเวลา "เปิด" การบันทึกจำนวนเตียง ใน <https://it-phdb.moph.go.th/>

>> แก้ไขใน <https://it-phdb.moph.go.th/>

>> ยืนยันโดย สสจ. และ/หรือ เขตสุขภาพ



อยู่นอกระยะเวลา "เปิด" การบันทึกจำนวนเตียง ใน <https://it-phdb.moph.go.th/>

>> ทำหนังสือขอแก้ไขข้อมูลพื้นฐานโรงพยาบาล ผ่านสำนักงานเขตสุขภาพ ถึงกองบริหารการสาธารณสุข

