



ระบบรับส่งธุรกรรม

**การส่งออก
ข้อมูลธุรกรรม
ผู้ป่วนอกประเทศนลิ่งคค
SSOP สำนหรัล JHCIS**

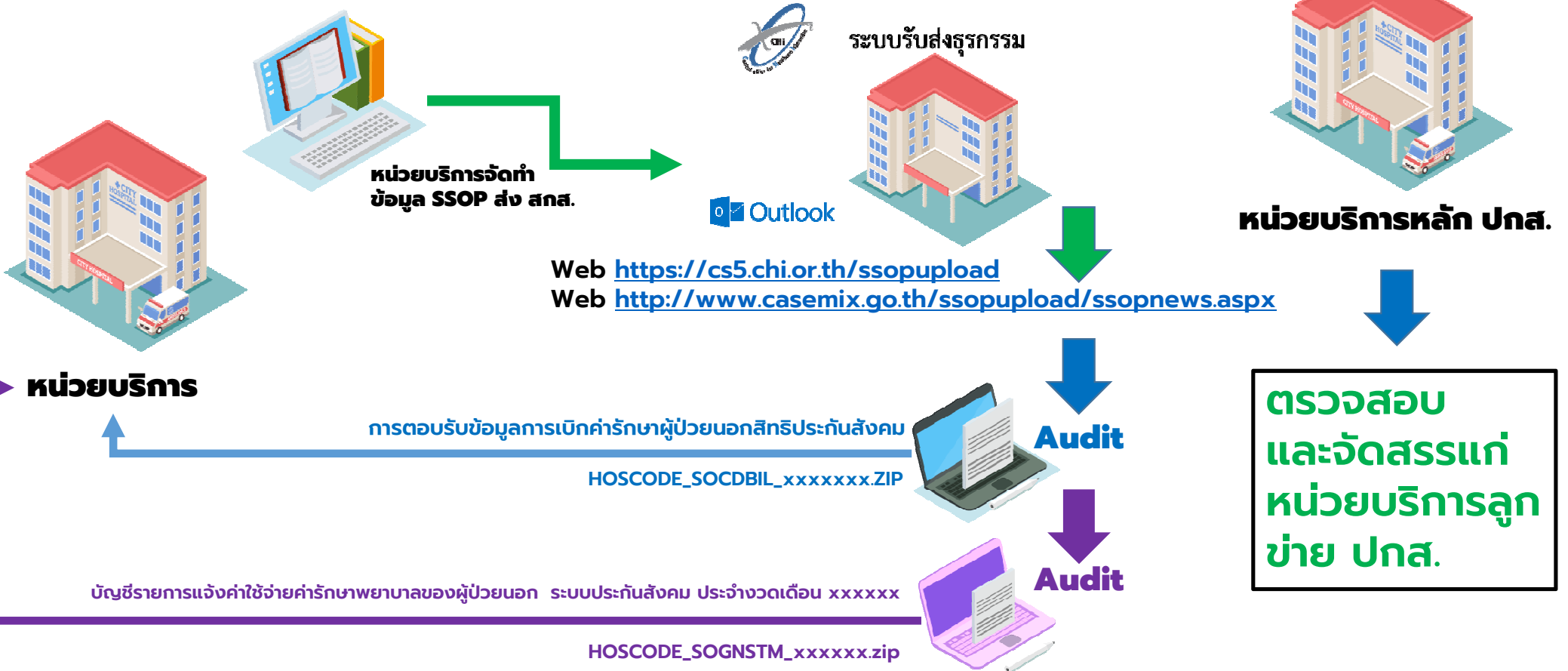
**การจ้ดข้อมูล SSOP,SSOP Statement
ใน JHCIS และ**

Web <https://cs5.chi.or.th/ssopupload/Main>





การจัดการข้อมูล SSOP



หน่วยบริการ

การตอบรับข้อมูลการเบิกค่ารักษาผู้ป่วยนอกสิทธิประกันสังคม

HOSCODE_SOCDBIL_xxxxxxx.ZIP

บัญชีรายการแจ้งค่าใช้จ่ายค่ารักษาพยาบาลของผู้ป่วยนอก ระบบประกันสังคม ประจำงวดเดือน xxxxxx

HOSCODE_SOGNSTM_xxxxxx.zip

หน่วยบริการหลัก ปกส.

ตรวจสอบและจัดสรรแก่หน่วยบริการลูกข่าย ปกส.

Audit

Audit

การจัดการ HMAIN ประกันสังคม สำหรับ JHCIS



JHCIS ระบบบริการปฐมภูมิ JHCIS V 3.0.2-X.00 12 ตุลาคม 2563
Java Health Center Information System
ระบบงานโรงพยาบาลส่งเสริมสุขภาพตำบลและศูนย์สุขภาพชุมชน

สถานบริการ: โรงพยาบาลส่งเสริมสุขภาพตำบลอ่างศิลา ...

ชื่อผู้ใช้: adm :[นายAdministrator]

รหัสผ่าน:

ตกลง ยกเลิก

J-Lite [เฉพาะห้องตรวจวินิจฉัย]

Server IP: 192.168.1.25

กำหนดค่าการติดตั้งฐานข้อมูล

พัฒนาโดย ศูนย์เทคโนโลยีสารสนเทศและการสื่อสาร สำนักงานปลัดกระทรวงสาธารณสุข กระทรวงสาธารณสุข <http://www.jhcis.net>

เข้า JHCIS ด้วย User adm เพื่อจัดการข้อมูล HMAIN ประกันสังคม ก่อน

ระบบบริการปฐมภูมิ JHCIS V 3.0.2-X.00 (12 ตุลาคม 2563); โรงพยาบาลส่งเสริมสุขภาพตำบลอ่างศิลา(01818) อ.อ่างศิลา อ.เมืองชลบุรี จ.ชลบุรี -> Login: adm :[นายAdministrator]

กรมงานโรงพยาบาลส่งเสริมสุขภาพตำบล และศูนย์สุขภาพชุมชน (Java Health Center Information System : JHCIS)
Version: 3.0.2-X.00 (12 ตุลาคม 2563)

ICT @MOPH Key of Success

สถานบริการ: โรงพยาบาลส่งเสริมสุขภาพตำบลอ่างศิลา(01818)
อ.อ่างศิลา อ.เมืองชลบุรี จ.ชลบุรี

Computer Server: 192.168.1.25 / DATABASE name: jhcisdb: DATABASE version: MySQL 5.6.45-log

บันทึกข้อมูลแบบ On Line [เชื่อมต่อกับเครื่องแม่ข่ายจริง(Now that connect to database server)]

การปรับแต่งระบบ และรหัสข้อมูล (System Configuration & Standard Code for JHCIS)	ข้อมูลพื้นฐาน (Health Profiles) [และการตรวจสอบคุณภาพ]
การให้บริการ (OP / PP Service)	#บริการรายการกลุ่มฯ #ความครอบคลุมงานส่งเสริมป้องกัน (Prevention & Promotion Coverage)
รายงานและสอบถามข้อมูล	ผลงาน

ระบบคลังยาและเวชภัณฑ์ [เริ่มระบบคลังยา: 20 ก.ย. 2561]

กำหนดยอดคงเหลือ(เฉพาะคลังยานอก) - ก่อนเริ่มใช้ระบบคลังยา...	บันทึกขายยา (รับปกติ, ยืมยา ..)	บันทึกจ่ายยา (ให้ยืม-ใช้ยืม ..)
ตรวจสอบข้อมูลการจ่ายยา - เวชภัณฑ์	รายงานการรับ - จ่ายยา - เวชภัณฑ์	
ระบบคลังยาและเวชภัณฑ์(คลังใบ)...	กำหนดวันเริ่มใช้ระบบคลังยา->...	

JHCIS (Free Software) ..พ

ที่ปรึกษา: ผู้เชี่ยวชาญศูนย์เทคโนโลยีสารสนเทศและการสื่อสาร สำนักงานปลัดกระทรวงสาธารณสุข ..System Analyst and Design by SUMRIT SUKTAWEE ..sumrit.hshf@gmail.com

เข้าเมนู การปรับแต่งระบบและรหัสข้อมูล

การจัดการ HMAIN ประกันสังคม สำหรับ JHCIS

กำหนดค่าเริ่มต้นของระบบ (System Default Values)

ชื่อชาติ/สัญชาติ:	99-ไทย
ศาสนา:	01-พุทธ
อาชีพ:	002-รับจ้าง
วันที่ เริ่มต้นของการคิดยอดรายงาน รายเดือน:	1
เดือน เริ่มต้นของการคิดยอดรายงาน รายเดือน:	0=เดือนก่อน
วันที่ สิ้นสุดของการคิดยอดรายงาน รายเดือน:	31

การแปลผลจากค่าระดับน้ำตาลในเลือด (ตรวจโดยวิธี DTX & FBS)

การแปลผลการตรวจน้ำตาล กรองเบาหวาน(ผู้ไม่เข้า...	งบค่าอาหาร	งบค่า	ค่าแปลผลน้ำตาลที่ใช้ทั่วไป
ค่า (ตัวเลข) ต้องไม่เกิน:->	69	111	
ปกติ ค่า(ตัวเลข) ต้องไม่เกิน:->	120	200	
เสี่ยง ค่าตั้งแต่มากกว่าค่า ผลปกติ ถึงไม่เกิน:->	126	220	

ผลระดับน้ำตาลสูง โปรแกรมฯ จะใช้ค่าที่มากกว่าค่าของ ผลเสี่ยง(ค่าบนของ ผลเสี่ยง):

การแปลผลความดันในประมาณอายุ 15 ปีขึ้นไป(ปกติ/ เสี่ยง/ สูง)	เกณฑ์เดิม(ยกเลิกไปแล้ว)	เกณฑ์ปัจจุบัน(ปี2553)
การแปลผลการตรวจคัดกรองความดันโลหิต	เลขบน	เลขล่าง
ปกติ -ค่า(ตัวเลข และเลขล่าง(ทั้ง 2 ค่า) ต้องไม่เกิน:->	119	79
เสี่ยง -เลขบนมีค่าระหว่าง 120 - 139 หรือเลขล่าง 80 - 89:->	120 - 139	80 - 89
สูง -เลขบนค่าตั้งแต่ 140 หรือเลขล่างค่าตั้งแต่ 90 ขึ้นไป:->	140	90

ตั้งค่าขนาดปลายทาง

- Option - 2:- การวินิจฉัยด้วยวิธี Z - Code
- บันทึกค่าบริการฯ (GENERAL PHYSICAL EXAM) และ อื่นๆ

การอนุญาตให้ใช้สิทธิฯ กรณี รพ. หลัก มิใช่ CUP

- อนุญาตให้ใช้สิทธิฯ ได้ แม้ รพ. หลัก มิใช่ CUP
- ไม่อนุญาต กรณี รพ. หลัก มิใช่ CUP (ยกเว้น ปกส. และข้าราชการ)
- ให้ใช้สิทธิ ปกส. ได้ทุก รพ.หลัก(ทุก hmain ที่ Register ปกส.)
- ! ให้ใช้สิทธิ ปกส. ได้เฉพาะ รพ.หลัก(hmain) ที่ระบุไว้ เท่านั้น

การแสดงผลค่าบริการ บนเครื่องลูกข่าย

- แสดงฯ (โปรแกรมฯ จะทำงานช้ากว่าการไม่แสดงรูปฯ)
- ไม่แสดงรูปฯ (โปรแกรมฯ จะทำงานได้เร็วมากขึ้น)

ค่าบริการบริการ

- รวมค่าบริการ(ทุกตัว) ไว้ที่จุดเดียวทั้งหมด
- แยกตัว (ฟ้องตรวจฯ, ฟ้องจ่ายฯ, ฟ้องทันตกรรม ฯลฯ)
- ค่าหน่วยจรรยาบรรณ
- ค่าตนเอง โดยผู้ใช้ฯ

กำหนดค่าจำนวนเงินที่เรียก...และสิ่งสำคัญ คือ user ความถี่ความถี่คุ้มครองในการตรวจสอบและมีให้ถูกต้องทุกครั้งที่มีการให้บริการ สิทธิใดสามารถให้บริการฟรีได้ หรือไม่ให้ค่า ต้อง...

เข้า กำหนดค่าเริ่มต้นของระบบ [System Configure]

-> กำหนดค่าเริ่มต้นของสถานบริการนี้ 1 ...

เลือก ให้ใช้สิทธิ ปกส. ได้เฉพาะ sw.หลัก(hmain) ที่ระบุไว้ เท่านั้น



การจัดการ HMAIN ประกันสังคม สำหรับ JHCIS

กำหนดค่าเริ่มต้นของระบบ (System Default Values)

ชื่อชาติ/สัญชาติ: 99-ไทย
 ศาสนา: 01-พุทธ
 อาชีพ: 002-รับจ้าง

วันที่ เริ่มต้นของการคิดยอดรายงาน รายเดือน: 1
 เดือน เริ่มต้นของการคิดยอดรายงาน รายเดือน: 0=เดือนก่อน
 วันที่ สิ้นสุดของการคิดยอดรายงาน รายเดือน: 31

การแปลผลจากค่าระดับน้ำตาลในเลือด (ตรวจโดยวิธี DTX & FBS)

การแปลผลการตรวจน้ำตาล กรองเบาหวาน(ผู้ใช้ค่า...	งดน้ำ-อาหาร	ไม่งด	ค่าแปลผลน้ำตาลที่ใช้ทั่วไป
ค่า (ตัวเลข) ต้องไม่เกิน:->	69	111	
ปกติ ค่า(ตัวเลข) ต้องไม่เกิน:->	120	200	
เสี่ยง ค่าตั้งแต่มากกว่าค่า ผลปกติ ถึงไม่เกิน:->	126	220	

ผลระดับน้ำตาลสูง โปรแกรมฯ จะใช้ค่าที่มากกว่าค่าของ ผลเสี่ยง(ค่าบนของ ผลเสี่ยง):

การแปลผลความดันในประชากรอายุ 15 ปีขึ้นไป(ปกติ/ เสี่ยง/ สูง)	เกณฑ์เดิม(ยกเลิกไปแล้ว)	เกณฑ์ปัจจุบัน(ปี2553)
การแปลผลการตรวจคัดกรองความดันโลหิต	เลขบน	เลขล่าง
ปกติ --ค่า(ตัวเลขบน และเลขล่าง(ทั้ง 2 ค่า)) ต้องไม่เกิน:->	119	79
เสี่ยง --เลขบนมีค่าระหว่าง 120 - 139 หรือเลขล่าง 80 - 89:->	120 - 139	80 - 89
สูง --เลขบนค่าตั้งแต่ 140 หรือเลขล่างค่าตั้งแต่ 90 ขึ้นไป:->	140	90

ตั้งค่าขนาดจอภาษา

- Option - 2:- การวินิจฉัยอัตโนมัติ Z - Code
 - บันทึกคำบริกร (GENERAL PHYSICAL EXAM)
 - และ อื่นๆ

การแสดงผลผู้รับบริการ บนเครื่องลูกข่าย

แสดง (โปรแกรมฯ จะทำงานช้ากว่าการไม่แสดงผลฯ)
 ไม่แสดงผลฯ (โปรแกรมฯ จะทำงานได้เร็วมากขึ้น)

คิวรอรับบริการ

รวมคิวรับบริการ(ทุกคิว) ไว้ที่จุดเดียวกันทั้งหมด
 แยกคิว (ห้องตรวจฯ, ห้องยาฯ, ห้องทันตกรรม ฯลฯ)

กำหนดค่าจำนวนเงินที่เรียก... และสิ่งสำคัญ คือ user

เท่ากับจำนวนเงินตาม... ควบคุมความรัดกุมรอบคอบในการตรวจสอบและบันทึกข้อมูลทุกครั้งที่มีการให้บริการ
 กำหนดเอง โดยผู้ใช้ฯ (สิทธิ์ใดที่สามารถให้บริการฟรีได้หรือไม่ได้ ต้อง...

..โรงพยาบาลหลัก (hmain) ที่เบิกจ่าย สิทธิประกันสังคม ได้สำหรับพื้นที่(รพ สต / PCU / หรือหน่วยบริการ) นี้ ..

โรงพยาบาลหลัก ที่ 1: ชลบุรี,โรงพยาบาล

โรงพยาบาลหลัก ที่ 2:

โรงพยาบาลหลัก ที่ 3:

..สามารถระบุโรงพยาบาลหลัก ของสิทธิ ปกส.(ที่เบิกจ่าย หรือรักษาฟรี ได้) ไม่เกิน 3 โรงพยาบาล

..ในกรณีที่ ..ไม่มีการระบุโรงพยาบาลหลัก เลยแม้แต่แห่งเดียว ระบบฯ จะถือว่า ให้ใช้สิทธิ ปกส. ที่เบิกจ่ายได้ทุก รพ. หลัก

จบ

กำหนด sw. ที่ เป็น HMAIN ประกันสังคม ที่หน่วยบริการ ต้องส่ง SSOP ให้ HMAIN นั้นๆ ไปได้สูงสุด 3 หน่วยบริการ ... จากนั้นกด จบ ปิด JHCIS แล้ว ใช้งาน JHCIS ใหม่ได้

เลือก ให้ใช้สิทธิ ปกส. ได้เฉพาะ sw.หลัก(hmain) ที่ระบุไว้ เท่านั้น



โปรแกรมเสริมที่แนะนำให้ติดตั้งเพิ่มเติม



- **7Zip** <https://www.7-zip.org/download.html>

ใช้สำหรับแตกไฟล์ Zip



- **Notepad++** <https://notepad-plus-plus.org/downloads/>

ใช้สำหรับดูข้อมูล REP ตอบกลับจาก สกส.

- **Internet Explorer**

ใช้สำหรับดูข้อมูล XML Statement จาก สกส.



การส่งข้อมูล SSOP ผ่าน JHCIS



เลือกที่เมนู ส่งออกข้อมูลให้ระบบอื่น

1. เลือกช่วงวันที่ของข้อมูล SSOP ที่ต้องการส่ง
2. กดปุ่ม ประกันสังคม (XML:SSOP)
จากนั้น JHCIS จะส่งข้อมูลไปที่ Folder
C:\JHCIS_export\ssso ตามด้วย Folder ช่วง
ของการส่งออกข้อมูล

จากตัวอย่างก็จะชื่อ Folder
2020100120201031

สถาณบริการ: สอ. โรงพยาบาลส่งเสริมสุขภาพตำบลอ่างศิลา(01818) ต.อ่างศิลา อ.เมืองชลบุรี จ.ชลบุรี

สร้าง SQL (สอบถามข้อมูล) เฉพาะ

ส่งออกชุดข้อมูล 21 / 43+7+2 ++ เพิ่ม	อัพโหลด 43 เพิ่ม ขึ้น HDC Server	08 ธ. 3	รายงานประชากรแยกกลุ่มอายุ
ประชากรจำแนกตามประเภทการอยู่อาศัย	ผู้พิการ		

Message

รวมรวมไฟล์ .txt มาทำไฟล์ .Zip สำเร็จที่... : C:\JHCIS_export\ssso\01818_SSOPBIL_2010_01_25631020-155857.zip

OK

ทะเบียนหญิงตั้งครรภ์(ที่ได้รับการตรวจครรภ์)	รายงานเบื้องต้น/ควบคุมเบาหวาน ความดันสูง หัวใจและหลอดเลือดสมอง(ต้นแบบ: นครสวรรค์)
ตัวชี้วัดด้านสุขภาพ (Healthy KPI)	รายงานการคัดกรองโรคซึมเศร้า
การแพทย์แผนไทยและการแพทย์ทางเลือก	รายงานการเยี่ยมบ้าน
ข้อมูลโรงพยาบาลส่งเสริมสุขภาพตำบล (ต้นแบบ : กาฬสินธุ์)	...รายงานการคัดกรองโรคไม่ติดต่อเรื้อรัง(NCD Screen)
ส่งออกข้อมูล JHCIS Report DataCenter (สสอ.)	...

ส่งออกข้อมูลให้ระบบอื่น

ตั้งแต่วันที่: 01/10/2563 ถึง: 31 ต.ค. 2563

ส่งออกคัดกรองต่อระจก เพื่อนำเข้าโปรแกรม Vision 2020 **ประกันสังคม(XML: SSOP)**

ส่งออกข้อมูลนักเรียน ให้ระบบ Vision2020 (Excel) ..ส่งเมื่กดตรง..

รายงาน ASU

>> รายงาน ที่อ้างอิง-ช่วงวันที่ เฉพาะจาก JHCIS Dialog ต่อไปนี้ <<

>> รายงานเฉพาะ ที่ผู้ใช้สร้างขึ้นเอง(User's Report with iReport) <<

การจัดการข้อมูล Off Line

ส่งออกข้อมูล Off Line -> [Export to text File] ->

-> นำเข้าข้อมูล Off Line ลง Server [Import from text files]

การปรับแต่งระบบ JHCIS	What's New? (อะไรใหม่ใน JHCIS)
บันทึกข้อมูลพื้นฐานทั่วไป	? ปัญหาและการแก้ไขเบื้องต้น
บันทึกข้อมูลการให้บริการ	จบ

Web สำหรับส่งข้อมูล SSOP

<https://cs5.chi.or.th/ssopupload>



ระบบรับส่งธุรกรรม

บริการนี้สำหรับสถานพยาบาลเพื่อส่งข้อมูลผู้ป่วยนอกประกันสังคมไปยังสทส.

รหัสโรงพยาบาล

รหัสผ่าน

[Reset password](#)

ระบบรับส่งธุรกรรม

รหัสโรงพยาบาล คือ **HOSPCODE 5 หลัก**
รหัสผ่าน คือ **รหัส Password 5 ตัวจาก สทส. รหัสเดียวกับ Outlook**

สำนักงานสารสนเทศบริการสุขภาพ
20 ตุลาคม 2563 08:35 น.



ระบบรับส่งธุรกรรมผู้ป่วยนอกประกันสังคม

โรงพยาบาลส่งเสริมสุขภาพตำบลอ่างศิลา (01818)

ข่าวประชาสัมพันธ์

:: หัวข้อข่าว ::

- **เพิ่มส่วนของการดาวน์โหลด Statement** (ประกาศเมื่อวันที่ 25/05/2563)
สทส. ได้ทำการปรับปรุงระบบ ในส่วนของการดาวน์โหลด Statement ค่าใช้จ่ายค่ารักษาพยาบาลผู้ป่วยระบบประกันสังคม ประเภทผู้ป่วยนอก โดยกำหนดเฉพาะงวด 4 เดือนล่าสุด
- **ระบบส่งข้อมูล version ใหม่จาก สทส.** (ประกาศเมื่อวันที่ 07/04/2563)
สทส. ได้ทำการพัฒนาระบบ รับ/ส่ง ธุรกรรม Version ใหม่ เพื่อใช้รับส่งธุรกรรม ข้อมูลผู้ป่วยนอกสิทธิการรักษาพยาบาลประกันสังคม โดย Version ใหม่ เริ่มใช้งาน 07 เมษายน 2563 เป็นต้นไป

**เมื่อ Login
เรียบร้อยแล้ว
จะเข้าสู่ระบบ**

การส่งธุรกรรม

ระบบรับส่งธุรกรรมผู้ป่วยนอกประกันสังคม

รับ-ส่งธุรกรรม ประวัติการส่งธุรกรรม Statement เปลี่ยนรหัสผ่าน ออกจากระบบ

ส่งธุรกรรม

โรงพยาบาลส่งเสริมสุขภาพตำบลอ่างศิลา (01818)

:: โปรดเลือกแฟ้มที่ต้องการส่ง ::

เลือกแฟ้ม

แฟ้มที่ทำรายการล่าสุด ::

รูปแบบของชื่อแฟ้ม SSOP คือ
(HCODE)_SSOPBIL_(งวดส่ง)_(รหัสย่อยของชุดงวด)_(วันที่จัดทำ)-(เวลาที่จัดทำ).zip
ตัวอย่าง: "00001_SSOPBIL_1001_01_20180101-120000.zip"

ไปที่เมนู **รับ-ส่งธุรกรรม**
เลือกไฟล์ แฟ้มที่ต้องการส่ง
เลือก **Browse** เพื่อหาไฟล์ Zip
จาก Folder ที่เราส่งมาจาก
JHCIS

การส่งธุรกรรม

เมื่อ Browse ไฟล์ Zip
เรียบร้อย ให้กด ส่ง

ระบบรับส่งธุรกรรมผู้ป่วยนอกประกันสังคม

รับ-ส่งธุรกรรม ประวัติการส่งธุรกรรม Statement เปลี่ยนรหัสผ่าน ออกจากระบบ

ส่งธุรกรรม

โรงพยาบาลส่งเสริมสุขภาพตำบลอ่างศิลา (01818)

:: โปรดเลือกแฟ้มที่ต้องการส่ง ::

01818_SSOPBIL_2010_01_25631020-162708.zip **1** Browse

ส่ง **2**

แฟ้มที่ทำรายการล่าสุด ::

รูปแบบของชื่อแฟ้ม SSOP คือ
(HCODE)_SSOPBIL_(งวดส่ง)_(รหัสย่อยของชุดงวด)_(วันที่จัดทำ)-(เวลาที่จัดทำ).zip
ตัวอย่าง: "00001_SSOPBIL_1001_01_20180101-120000.zip"

หลังจากที่ Upload ข้อมูล SSOP แล้ว
จะทราบผล REP (ตอบกลับ) ในวันถัดไป

การแจ้งเตือน

ทำการส่งสำเร็จ.

Close ผลการตรวจสอบเบื้องต้น

เลือกแฟ้ม Browse

ส่ง

ระบบจะแจ้งเตือนการรับ ข้อมูล SSOP ที่ส่ง

ผลการตรวจสอบเบื้องต้น

01818_SSOPBIL_2010_01_25631020-162708.ZIP
วันเวลา 20 ตุลาคม 2563 16:30 น.

ไฟล์ 01818_SSOPBIL_2010_01_25631020-162708.ZIP
20/10/20 04:30:58 PM
ผลการตรวจสอบเบื้องต้น
A: สกส. รับข้อมูลเข้าระบบแล้ว

กดที่ผลการตรวจสอบเบื้องต้น เพื่อดูผลงานรับข้อมูลจาก Web ได้

Close Save

ประวัติการส่งธุรกรรม

ระบบรับส่งธุรกรรมผู้ป่วยนอกประกันสังคม

รับ-ส่งธุรกรรม **1** ประวัติการส่งธุรกรรม Statement เปลี่ยนรหัสผ่าน ออกจากระบบ

ประวัติการส่งธุรกรรม
โรงพยาบาลส่งเสริมสุขภาพตำบลอ่างศิลา (01818)

ลำดับ	ชื่อไฟล์	วัน-เวลา	ผ่านช่องทาง	สถานะ	ผลการตรวจสอบ
1	01818_SSOPBIL_2010_01_25631020-162708.ZIP	20 ตุลาคม 2563 16:30 น.	Website	A	ดาวน์โหลด REP 2
2	01818_SSOPBIL_2010_01_25631019-110107.ZIP	19 ตุลาคม 2563 11:02 น.	Website	A	ดาวน์โหลด REP
3	01818_SSOPBIL_2009_01_25631003-072222.ZIP	03 ตุลาคม 2563 07:24 น.	Website	A	ดาวน์โหลด REP
4	01818_SSOPBIL_2009_01_25630925-120608.ZIP	25 กันยายน 2563 12:07 น.	Website	A	ดาวน์โหลด REP
5	01818_SSOPBIL_2009_01_25630916-172315.ZIP	16 กันยายน 2563 17:25 น.	Website	A	ดาวน์โหลด REP

การดูผลการตรวจสอบ
ข้อมูลตอบกลับ(REP)

ให้กดที่ ประวัติการส่งธุรกรรม
เลือก ดาวน์โฮลด์ REP ที่เรา
ต้องการ

เราจะได้ Zip มา

HOSPCODE_SOCDBIL_XXXXXX
XX.ZIP

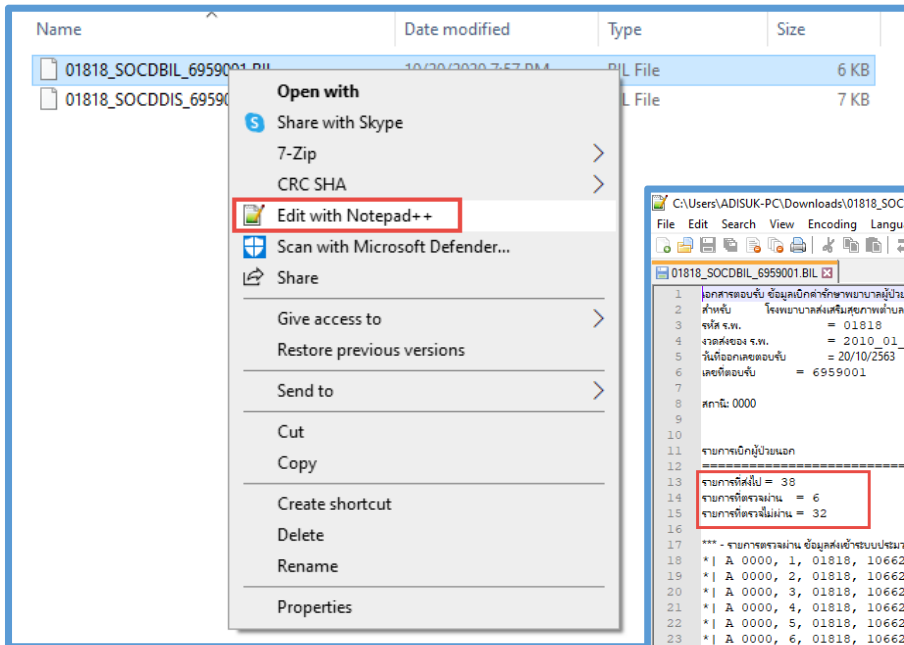
ให้ทำการแตก Zip ไฟล์จากได้ไฟล์
มาจำนวน 2 ไฟล์

2 ไฟล์ คือ

HOSPCODE_SOCDBIL_XXXXXXXX.BIL
HOSPCODE_SOCDDIS_XXXXXXXX.BIL

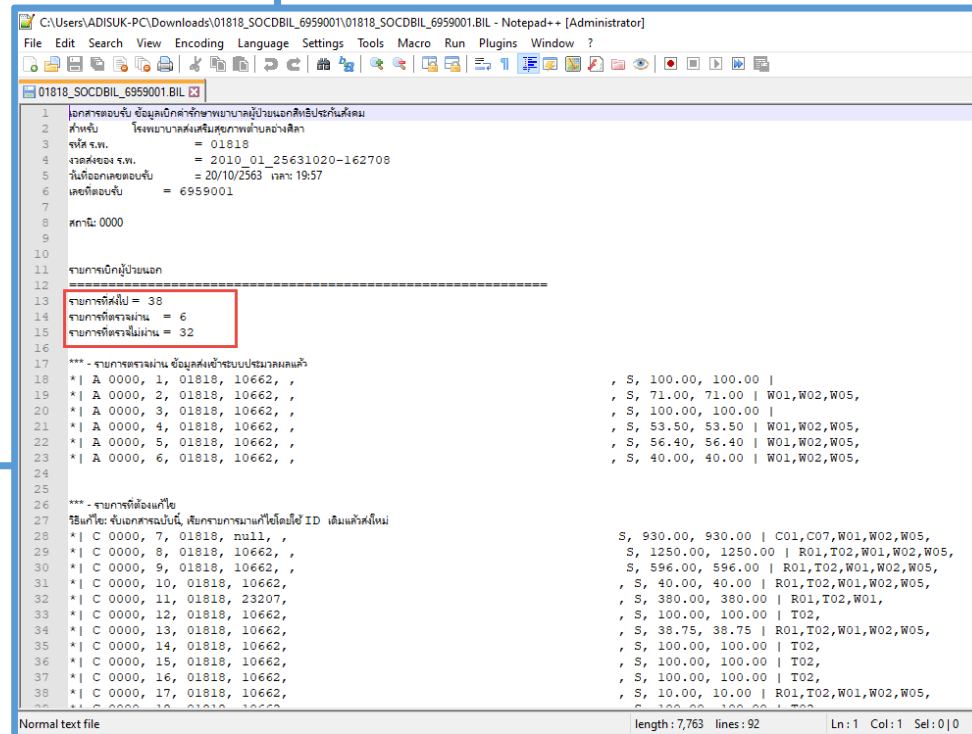
ประวัติการส่งธุรกรรม

เปิดไฟล์ HOSPCODE_SOCDBIL_XXXXXXX.BIL ด้วยโปรแกรม Notepad++



คลิกขวาที่ไฟล์ HOSPCODE_SOCDBIL_XXXXXXX.BIL

เลือก Edit with Notepad++



เมื่อเปิดเข้าไปโปรแกรม Notepad++ ก็จะแสดงข้อมูลผลการตรวจสอบข้อมูล

รายการที่ตรวจผ่าน
จะได้ *| A
รายการที่ตรวจไม่ผ่าน
จะได้ *| C
ให้นำรายการที่ติด C ไปตรวจสอบ

การตรวจสอบข้อมูล ตัด C ของ SSOP

```
61 -----
62 รูปแบบรายการ*|Stat, Station, Line No, Hcode, Hmain, AuthCode, DTTran, InvNo, Pid, BP, Amount, Claimamt | CheckCode
63
64 คำอธิบาย:
65 - Stat: สถานะการตรวจสอบข้อมูล
66   A = รายการถูกต้อง
67   C = รายการที่มีข้อผิดพลาดต้องแก้ไขข้อผิดพลาดดูจากรหัสที่แจ้งให้ท้ายรายการ
68 - BP (BenefitPackage)
69   S = ทุกๆ บริการ/วินิจฉัย/หัตถการ อยู่ในสิทธิประโยชน์
70   P = บางรายการย่อย บริการ/วินิจฉัย/หัตถการ อยู่ในสิทธิประโยชน์
71   N = ทุกรายการย่อยไม่มี บริการ/วินิจฉัย/หัตถการ อยู่ในสิทธิประโยชน์
72   - = เป็นธุรกรรมที่ไม่มีรหัส ICD-10, ICD9-CM อยู่ในรายการแยกจ่ายรายการ
73
74 คำอธิบายรหัส : CheckCode
75 -รหัสที่ไม่ผ่านการตรวจสอบ
76 C01 : ไม่มีสิทธิประกันสังคม
77 C07 : รหัสสถานพยาบาลหลักไม่ถูกต้อง
78 R01 : Dispense ID ซ้ำกับที่เคยส่งมาแล้ว
79 T02 : InvNo ซ้ำกับที่เคยเบิกแล้ว
80
81 -รหัสเตือน
82 W01 : รพ. ไม่ได้แจ้งข้อมูลรายการยานี้มาใน Drug Catalog
83 W02 : ไม่พบการจัดซื้อหัตถการมาตรฐาน(TMTID) กับรายการยาของ รพ.
84 W05 : ราคาขายไม่ตรงกับ Drugcatalog
85
86
87 หมายเหตุ สำนักงานประกันสังคมจะปฏิเสธรายการเบิกที่ไม่มีรหัสการวินิจฉัย เริ่มตั้งแต่ข้อมูลที่ส่งเข้าระบบในวันที่ 1 กุมภาพันธ์ 2563 เป็นต้นไป
88
89
90
91 **=
92 *****6AEEB5A4CD3E551629D8C8EC417357ED
```

- รหัสที่ไม่ผ่านการตรวจสอบ

-รหัสที่ไม่ผ่านการตรวจสอบ

C01 : ไม่มีสิทธิประกันสังคม

C02 : วันที่รักษา (dttran) ไม่มีสิทธิประกันสังคม

C07 : รหัสสถานพยาบาลหลักไม่ถูกต้อง



แก้ไขด้วยการตรวจสอบสิทธิ์ทุกครั้ง
ที่มีการรับบริการ สิทธิประกันสังคม
ในวันที่ผู้รับบริการ มารับการรักษาใน
หน่วยบริการ (ตาม HMAIN ปกส.
ที่ตั้งไว้ในครั้งแรก)

ให้ไปดู

- รหัสที่ไม่ผ่านการ
ตรวจสอบในท้ายไฟล์

HOSPCODE_SOCDBIL_XXXXXX
x.BIL

ที่เราเปิด ว่าตัดรหัสอะไร
บ้างใน คำอธิบายรหัส :
CheckCode

จาก ตัวอย่าง

-รหัสที่ไม่ผ่านการตรวจสอบ

C01 : ไม่มีสิทธิประกันสังคม

C07 : รหัสสถานพยาบาลหลักไม่
ถูกต้อง

R01 : Dispense ID ซ้ำกับที่เคยส่ง
มาแล้ว

T02 : InvNo ซ้ำกับที่เคยเบิกแล้ว

**กรณี ที่มีคำว่า ซ้ำ แสดงว่า
รายการนั้นถูกส่งซ้ำ แต่ ได้ *| A ไป
แล้ว ไม่ต้องแก้ไขข้อมูลในรายการนั้น

หลังจากตรวจสอบข้อมูล ตัด C ของ SSOP เรียบร้อย
ให้ส่งข้อมูล SSOP นั้นเข้า Web

<https://cs5.chi.or.th/ssopupload> อีกครั้ง
เพื่อให้ระบบจัดการทำ Statement ให้เราอีกครั้ง
ตาม TimeLine

[https://ww2.chi.or.th/dataupload/Doc/2563/ClaimCalendar2020%20\(28.09.2563\).pdf](https://ww2.chi.or.th/dataupload/Doc/2563/ClaimCalendar2020%20(28.09.2563).pdf) **นี้**

ระบบรับส่งธุรกรรม



บริการนี้สำหรับสถานพยาบาลเพื่อส่งข้อมูลผู้ป่วยนอกประกันสังคมไปยังสสส.

รหัสโรงพยาบาล	<input type="text"/>
รหัสผ่าน	<input type="text"/>
<input type="button" value="เข้าสู่ระบบ"/>	
Reset password	

สำนักงานสารสนเทศบริการสุขภาพ
20 ตุลาคม 2563 08:35 น.

ระบบรับส่งธุรกรรม

รหัสโรงพยาบาล
รหัสผ่าน

คือ **HOSPCODE 5 หลัก**
คือ **รหัส Password 5 ตัวจาก สสส.**
รหัสเดียวกับ Outlook

Statement

ระบบรับส่งธุรกรรมผู้ป่วยนอกประกันสังคม

รับ-ส่งธุรกรรม ประวัติการส่งธุรกรรม **Statement** เปลี่ยนรหัสผ่าน ออกจากระบบ

Statement

โรงพยาบาลส่งเสริมสุขภาพตำบลอ่างศิลา (01818)

ลำดับ	เลขงวด	เลขที่เอกสาร	
1	202009	01818_SOGNSTM_202009	Download
2	202008	01818_SOGNSTM_202008	Download
3	202007	01818_SOGNSTM_202007	Download
4	202006	01818_SOGNSTM_202006	Download

บัญชีรายการแจ้งค่าใช้จ่ายค่ารักษาพยาบาลผู้ป่วยนอกระบบประกันสังคม ประเภทผู้ป่วยนอก โดยแสดงรายการ 4 เดือนล่าสุด

**สกส. จะให้โหลด
Statement ได้ ย้อนหลัง
4 เดือน**

**Link การจัดการ Statement
PDF**

https://drive.google.com/file/d/1mLK_YiCvDDLD58C8DNC14eq2awKE1oGWT/view?usp=sharing

**โปรแกรมไว้จัดการ Statment
HISAUDIT**

<http://203.157.172.1/computer/web51v2/HISAudit.zip>